



ЧЕТВРТА ВЕЖБА

СЕНКА И ЦРТЕЖ

др Угљеша Цолић


Прибор и материјал

- Папир
- Фломастер
- Употребни предмет из свакодневног живота
- Лампа



Сенка и цртеж



- Пронађите предмет који свакодневно користите
- Осветлите га из одређеног угла тако да остави сенку која је интересантна за доцртавање
- Пустите машти на вољу и поиграјте се са сенком тако што ћете померати извор светла
- Доцртајте сенку и дајте јој потпуно ново значење
- Сенка може бити саставни део цртежа на најразличитије могуће начине
- Цртеж треба да буде минималистички, конкретан и јасан
- Завршну слику треба да чине подједнако и цртеж и сенка



Примери 1



Примери 2



Када завршите цртеже фотографишите их
и пошаљите их на мејл:

◦ ugljesa.colic@gmail.com

